



ESE HOSPITAL LOCAL DE PIEDECUESTA

NIT. 900.066.345 - 4


ESTADO DE SITUACION FINANCIERA INDIVIDUAL


Periodos contables terminados el 30/07/2022 Y 30/07/2021

(Cifras en pesos Colombianos)

NOTAS	30/07/2022	30/07/2021
ACTIVOS		
ACTIVO CORRIENTE		
Efectivo y Equivalentes al efectivo (5)	\$ 80.412.426,76	\$ 123.717.546,00
Inversiones de administracion de liquidez (6)	\$ -	\$ -
Cuentas por cobrar (7)	\$ 624.814.061,90	\$ 1.378.100.447,00
Inventarios (9)	\$ 583.578.749,83	\$ 288.720.484,00
Bienes y servicios pagados por anticipado	\$ -	\$ -
Otros activos Corrientes	\$ 101.159.441,00	\$ 92.468.541,00
Total Activos Corrientes	\$ 1.389.964.679,49	\$ 1.883.007.018,00
ACTIVO NO CORRIENTE		
Inversiones de administracion de liquidez	\$ 18.939.544,00	\$ 17.778.544,00
Cuentas por cobrar	\$ 2.873.616.463,12	\$ 1.530.563.650,00
Propiedad Planta y Equipo (10)	\$ 13.118.836.429,79	\$ 13.628.562.753,00
Bienes y servicios pagados por anticipado	\$ -	\$ -
Otros activos No Corrientes	\$ -	\$ -
Total Activos No Corrientes	\$ 16.011.392.436,91	\$ 15.176.904.947,00
TOTAL ACTIVOS	\$ 17.401.357.116,40	\$ 17.059.911.965,00
PASIVOS		
PASIVOS CORRIENTES		
Cuentas por pagar (21)	\$ 638.512.020,07	\$ 201.351.081,00
Beneficios a empleados (22)	\$ 16.002.024,00	\$ 4.542.250,00
Provisiones	\$ -	\$ -
Otros Pasivos	\$ 62.465.225,58	\$ -
Total pasivos Corrientes	\$ 716.979.269,65	\$ 205.893.331,00
TOTAL PASIVO	\$ 716.979.269,65	\$ 205.893.331,00
PATRIMONIO		
Capital fiscal (27)	\$ 18.144.508.680,24	\$ 18.144.508.680,24
Resultado de Ejercicios anteriores	\$ (1.783.541.870,68)	\$ (1.468.801.502,30)
Resultado del Ejercicio	\$ 323.411.037,19	\$ 178.311.467,43
Otras partidas del patrimonio	\$ -	\$ -
TOTAL PATRIMONIO	\$ 16.684.377.846,75	\$ 16.854.018.645,37
TOTAL PASIVO MAS PATRIMONIO	\$ 17.401.357.116,40	\$ 17.059.911.976,37
CUENTAS DE ORDEN DEUDORAS		
Activos Contingentes	\$ 5.094.757,00	\$ 5.094.757,00
Deudoras de control (26)	\$ 239.240.799,55	\$ 232.823.751,00
Deudoras por el contrario (CR) (26)	\$ (244.335.556,55)	\$ (237.918.508,00)
CUENTAS DE ORDEN ACREDORAS	\$ -	\$ -
Pasivos Contingentes	\$ -	\$ -
Acreedoras de Control	\$ 5.154.457.201,00	\$ 5.154.457.201,00
Acreedoras por el contrario (DB)	\$ (5.154.457.201,00)	\$ (5.154.457.201,00)


MARIA PATRICIA FIGUEREDO M.
Gerente


KATHERINE A. RONDON P.
Contador T.P No. 245042- T



PEDRO A. MARTINEZ O.
Revisor Fiscal T.P No. 93071-T




ESE HOSPITAL LOCAL DE PIEDECUESTA
NIT. 900.066.345 - 4
ESTADO DE RESULTADO INTEGRAL INDIVIDUAL
Periodos contables terminados el 30/07/2022 Y 30/07/2021
(Cifras en pesos Colombianos)

	NOTAS	A 30/07/2022	30/07/2021
Venta de servicios	(28)	\$ 5.603.849.886,00	\$ 5.804.991.983,00
Costo de Venta de Servicios	(30)	\$ (3.884.371.171,84)	\$ (3.952.685.069,85)
UTILIDAD BRUTA		\$ 1.719.478.714,16	\$ 1.852.306.913,15
Gastos de Administración y operación	(29)	\$ (1.114.670.427,86)	\$ (1.374.710.633,23)
Otros gastos Operacionales		\$ (274.670.277,69)	\$ (133.620.669,00)
UTILIDAD OPERACIONAL		\$ 330.138.008,61	\$ 343.975.610,92
Ingresos Financieros		\$ 2.266.599,08	\$ 5.508.708,90
Gastos Financieros		\$ (1.250,00)	\$ (5.361.529,00)
Transferencias y Subvenciones		\$ -	\$ -
Otros Ingresos No Operacionales		\$ 10.633.351,00	\$ 9.605.617,19
Otros Gastos No Operacionales		\$ (19.625.671,50)	\$ (175.416.940,58)
RESULTADOS DEL PERIODO ANTES DE IMPUESTOS		\$ 323.411.037,19	\$ 178.311.467,43
Gasto por impuesto a las Ganancias		\$ -	\$ -
RESULTADOS DEL PERIODO		\$ 323.411.037,19	\$ 178.311.467,43
Ganancias en inversiones de administración de liquidez a valor razonable con cambios en el otro resultado		\$ -	\$ -
Total otro resultado integral que se reclasificará a resultados en periodos posteriores		\$ -	\$ -
RESULTADO INTEGRAL DEL PERIODO		\$ 323.411.037,19	\$ 178.311.467,43


MARIA PATRICIA FIGUEREDO M.
Gerente


KATHERINE A. RONDON P.
Contador T.P No. 245042- T


PEDRO A. MARTINEZ O.
Revisor Fiscal T.P No. 93071